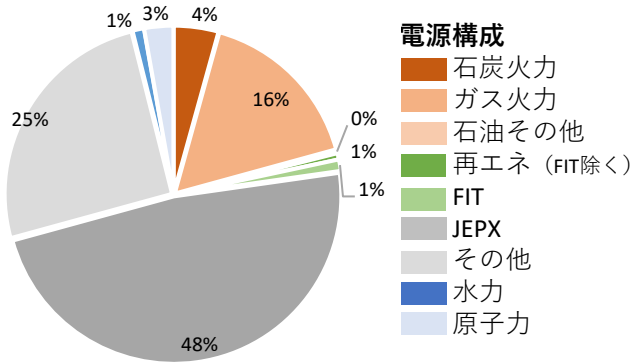
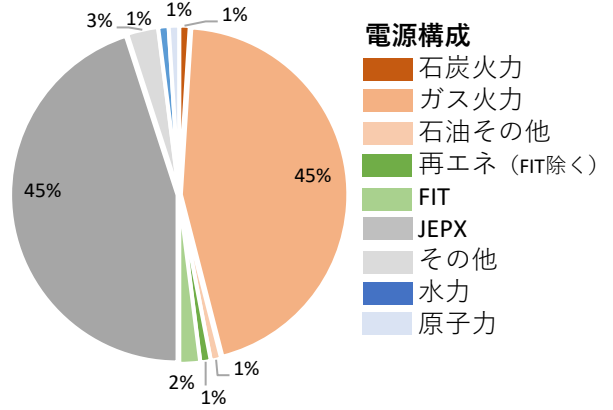


事業者全体

2023年度実績値



2024年度計画値



2023年度事業者CO2排出係数 (調整前排出係数) 0.799 kg-CO2/kWh

※1: JEPXには、水力、火力、原子力、FIT電気、再生可能エネルギーなどが含まれます。

※2: 当社電源構成は、「排出係数別メニュー」や「実質再エネメニュー」を一部のお客様に販売しており、表示されている電源構成割合はこのメニューおよび非化石証書使用量を含んだものとなります。

(FIT電気の特性)

当社がこの電気を調達する費用の一部は、当社のお客様以外の方も含め、電気をご利用の全ての皆様から集めた賦課金により賄われており、この電気のCO2排出量については、火力発電なども含めた全国平均の電気のCO2排出量をもった電気として扱われます。

(他社から調達した電気の電源構成の仕分けについて)

1.旧一般電気業者の不特定の発電所から継続的に卸売を受けている電気(常時バックアップ)については、同社の同年度の電源構成に基づき仕分けしています。(今後、年度の電源構成確定版が公表され次第、数値を修正予定です。)

2.調達している電気の一部で発電所が特定できないものについては、「その他」の取扱いとしています。

※3: 本内訳は「電力の小売営業に関する指針」(経済産業省2016年1月制定 2023年4月改定)に基づき作成しております。

シナネンHOMEでんき

シナネンあかりの森でんきプラン (A / B / C / S)

トップサポーターズプラン (A / B / C / S)

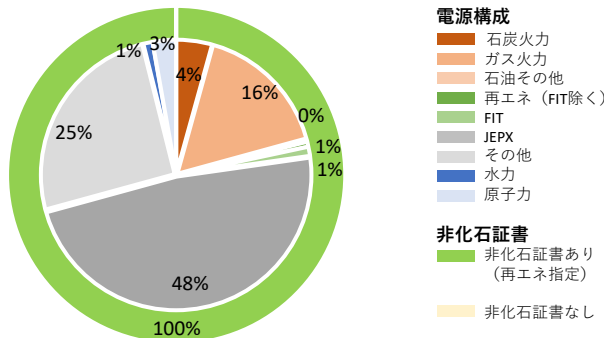
ミドルサポーターズプラン (A / B / C / S)

ライトサポーターズプラン (A / B / C / S)

シナネンでんきビジネス (A/B/C/低圧) ※実質再エネ比率100%メニューのみ

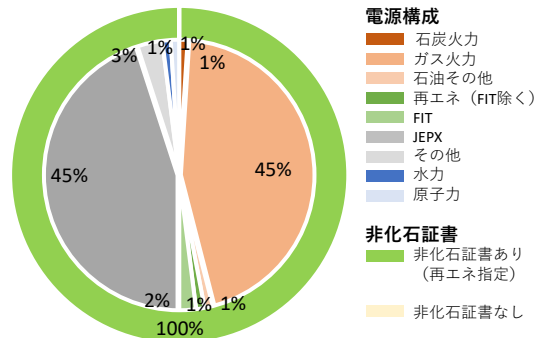
2023年度実績値

内側: 電源構成 外側: 非化石証書



2024年度計画値

内側: 電源構成 外側: 非化石証書



シナネンでんきビジネス (A/B/C/低圧)

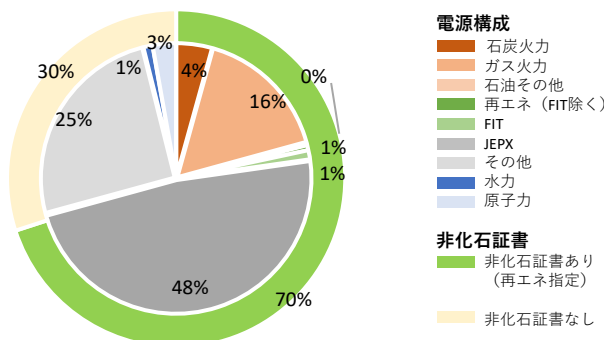
※実質再エネ比率100%メニューを除く

実質再エネ比率メニュー、排出係数メニューについては協議により決定いたします。

実質再エネ比率70%メニュー

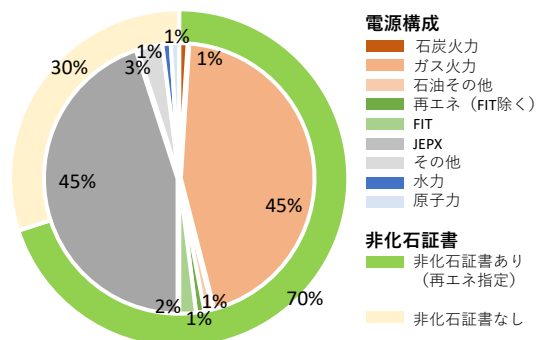
2023年度実績値

内側: 電源構成 外側: 非化石証書



2024年度計画値

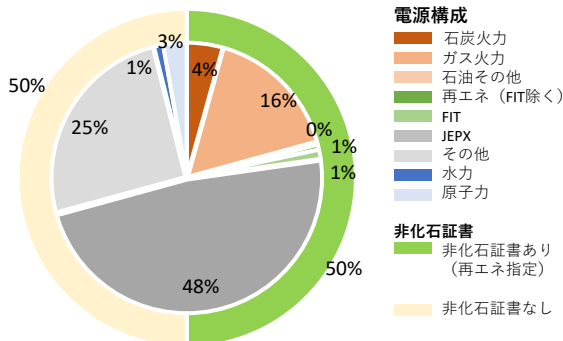
内側: 電源構成 外側: 非化石証書



実質再エネ比率50%メニュー

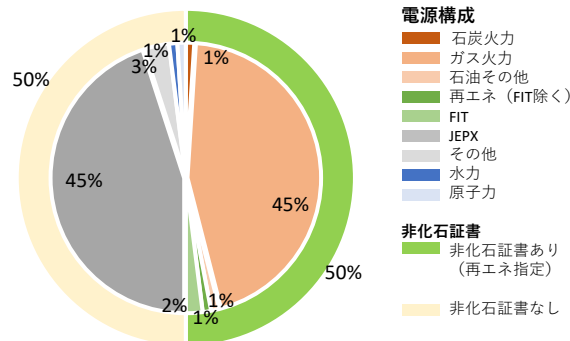
2023年度実績値

内側：電源構成 外側：非化石証書



2024年度計画値

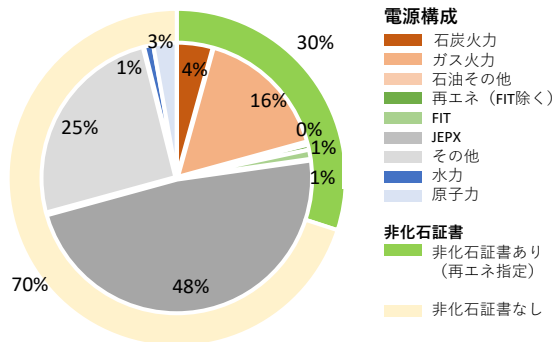
内側：電源構成 外側：非化石証書



実質再エネ比率30%メニュー

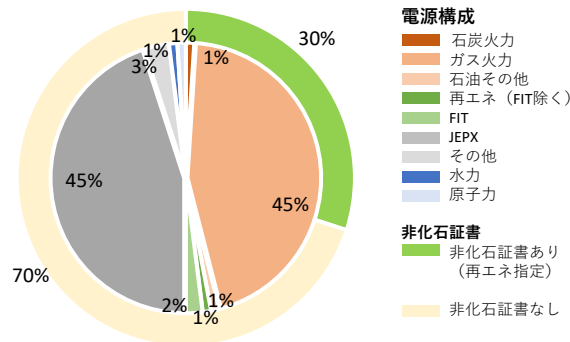
2023年度実績値

内側：電源構成 外側：非化石証書



2024年度計画値

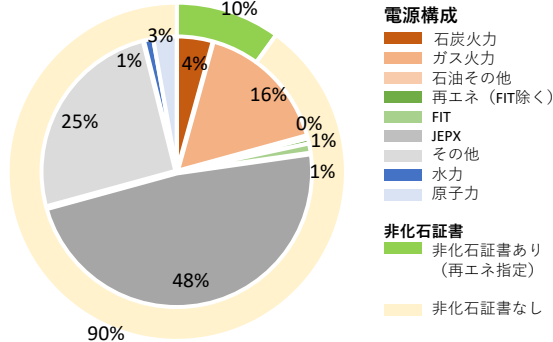
内側：電源構成 外側：非化石証書



実質再エネ比率10%メニュー

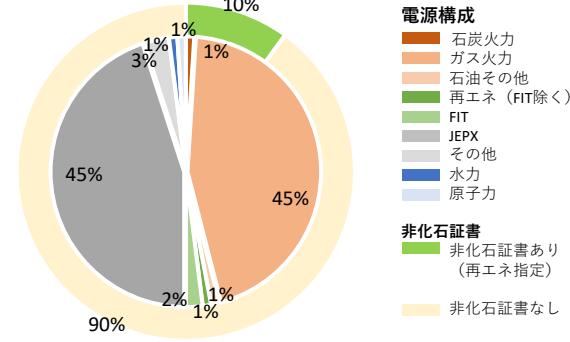
2023年度実績値

内側：電源構成 外側：非化石証書



2024年度計画値

内側：電源構成 外側：非化石証書



※1：本メニューの電源は上記の通りですが、これに再エネ指定の非化石証書を使用することにより、実質的に再生可能エネルギー電気100%の調達を実現しています。

※2：JEPXには、水力、火力、原子力、FIT電気、再生可能エネルギーなどが含まれます。

※3：当社電源構成は、表示されている電源構成割合はこのメニューおよび非化石証書使用量を含んだものとなります。

(FIT電気の特徴)

当社がこの電気を調達する費用の一部は、当社のお客様以外の方も含め、電気をご利用の全ての皆様から集めた賦課金により賄われており、この電気のCO2排出量については、火力発電なども含めた全国平均の電気のCO2排出量をもった電気として扱われます。

(他社から調達した電気の電源構成の仕分けについて)

1.旧一般電気事業者の不特定の発電所から継続的に卸売を受けている電気 (常時バックアップ) については、同社の同年度の電源構成に基づき仕分けしています。

(今後、年度の電源構成確定版が公表され次第、数値を修正予定です。)

2.調達している電気の一部で発電所が特定できないものについては、「その他」の取扱いとしています。

※4：本内訳は「電力の小売営業に関する指針」(経済産業省2016年1月制定 2023年4月改定)に基づき作成しております。

メニュー別CO2排出係数（2023年度）	
ご契約メニュー	調整後排出係数（kg-CO2/kWh）
シナネンHOMEでんき シナネンあかりの森でんきプラン（A/B/C/S） トップサポーターズプラン（A/B/C/S） ミドルサポーターズプラン（A/B/C/S） ライトサポーターズプラン（A/B/C/S）	0.000（メニューA）
シナネンでんきビジネス（A/B/C/低圧） （実質再エネ比率メニュー）実質再エネ100%メニュー	0.000（メニューA）
シナネンでんきビジネス（A/B/C/低圧） （実質再エネ比率メニュー）実質再エネ70%メニュー	0.130（メニューE）
シナネンでんきビジネス（A/B/C/低圧） （実質再エネ比率メニュー）実質再エネ50%メニュー	0.270（メニューD）
シナネンでんきビジネス（A/B/C/低圧） （実質再エネ比率メニュー）実質再エネ30%メニュー	0.400（メニューC）
シナネンでんきビジネス（A/B/C/低圧） （実質再エネ比率メニュー）実質再エネ10%メニュー	0.528（メニューB）
シナネンでんきビジネス（A/B/C/低圧） （排出係数メニュー）	お客さまご指定の排出係数（メニューE～H）
（参考値）事業者全体	0.584